


Teams 簡易操作簡介:

Step1: 點選圖示，開啟 Teams 桌面版，並輸入帳號密碼登入。



Step2: 登入帳號密碼(第一次登入後需修改密碼以及登錄忘記密碼時之備用信箱)



office365 學生登入帳號規則

帳號：學號@live.csmu.edu.tw

密碼：請登入學生資訊系統 > 個人資料修改(申請) > office365 初始密碼

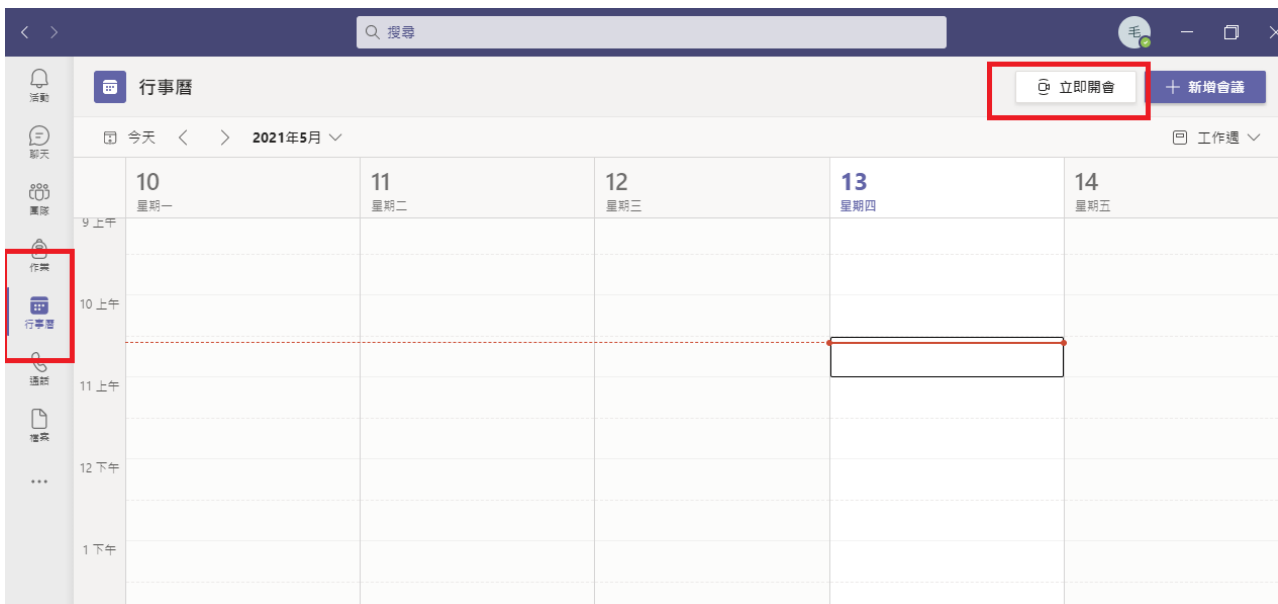
office365 教職員登入帳號規則

帳號：員工識別碼@live.csmu.edu.tw

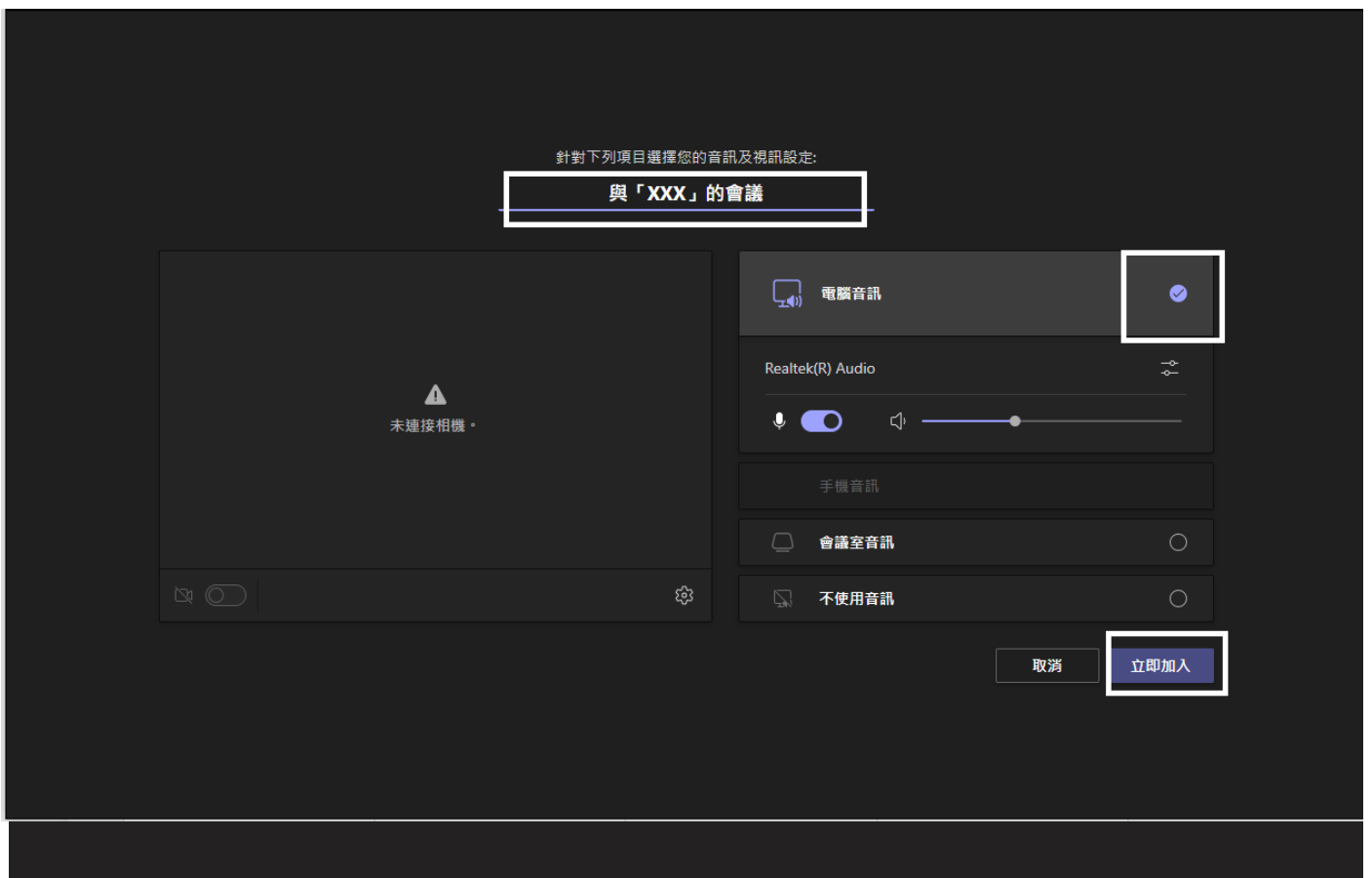
Ex: t00001@live.csmu.edu.tw

密碼：身分證前 6 碼 + 't' + '生日 MMDD' Ex : A12345t0101

Step3: 開啟視訊會議 (點選行事曆->右上角[立即開會])



Step4:開啟視訊會議 (修改會議標題->確認音訊裝置來源->立即加入”)



Step5:邀請與會者

